

# maigrün 60



## Strategiebeschreibung

Die Strategie investiert ihr Vermögen zu 40% in festverzinsliche Wertpapiere globaler Emittenten und 60% global gestreut in Aktien. Die gesamte Strategie wird passiv mit ETFs umgesetzt und filtert dabei die Unternehmen in drei Selektionsstufen nach nachhaltigen Faktoren. Mehr dazu erfährst du unter [www.nachhaltige-etfs.de](http://www.nachhaltige-etfs.de)

## Kennzahlen seit Beginn

Rendite p.a	4,67%
Volatilität	11,84%
Max Drawdown	-40,18%
Kumulierte Rendite	98,31%

## Wertentwicklung - grafisch



— maigrün 60

## Wertentwicklung - nach Kosten

	1 M	6 M	YTD	1 J	3 J p.a.	5 J p.a.	10 J p.a.	15 J p.a.
maigrün 60	-0,34%	0,04%	0,04%	3,70%	4,35%	7,10%	5,80%	4,55%

### Max Drawdown 1 Jahr

Max Drawdown	-4,66%
Beginn Verlustphase	27.01.2018
Ende Verlustphase	—
Monate bis Ausgleich	—

### Max Drawdown 5 Jahre

Max Drawdown	-16,49%
Beginn Verlustphase	06.04.2015
Ende Verlustphase	04.12.2016
Monate bis Ausgleich	43

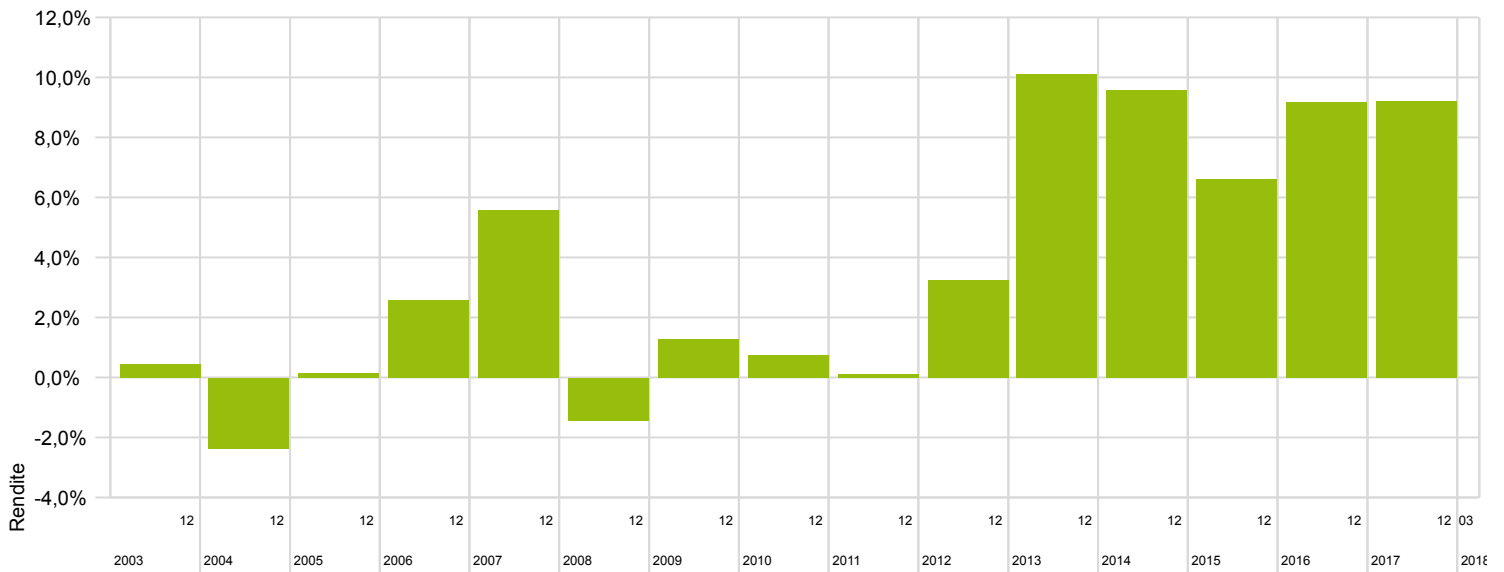
### Max Drawdown 10 Jahre

Max Drawdown	-24,81%
Beginn Verlustphase	12.08.2008
Ende Verlustphase	04.01.2010
Monate bis Ausgleich	44

### Max Drawdown seit Beginn

Max Drawdown	-39,71%
Beginn Verlustphase	10.09.2000
Ende Verlustphase	11.05.2013
Monate bis Ausgleich	218

## Rollierende 5-Jahresrendite pro Jahr

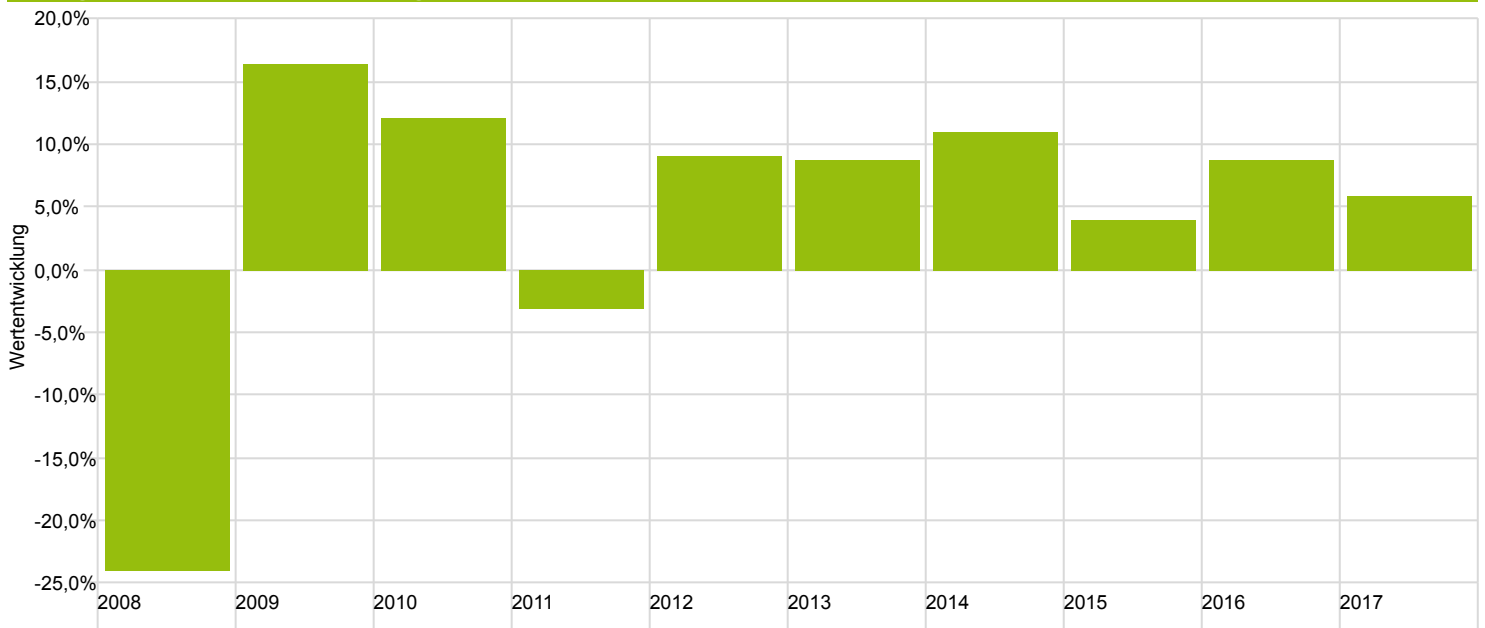


maigrün 60

## Strategie - Monatliche Erträge

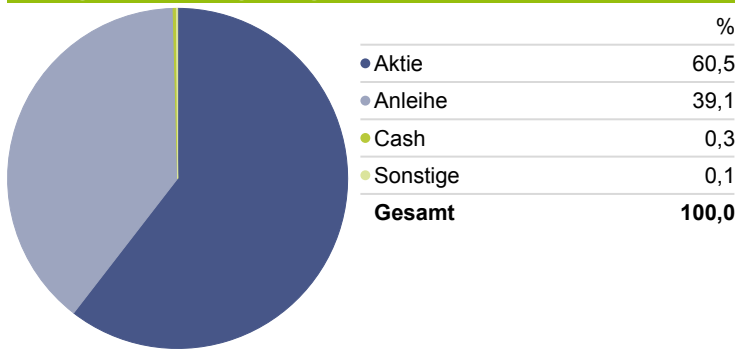


## Strategie - Jährliche Performance - grafisch

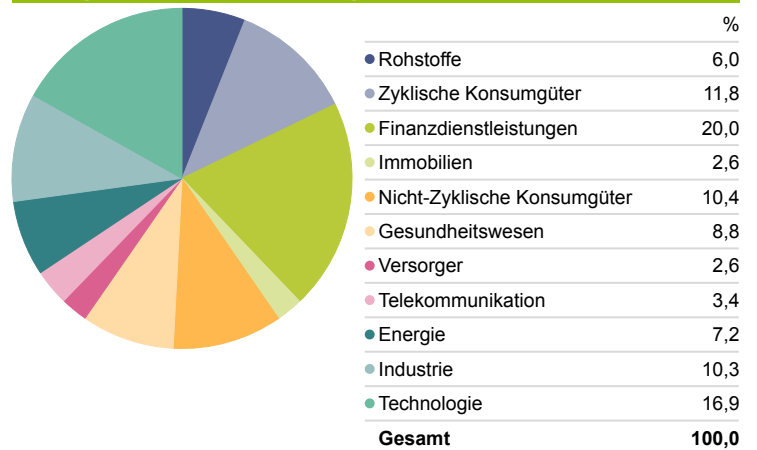


maigrün 60

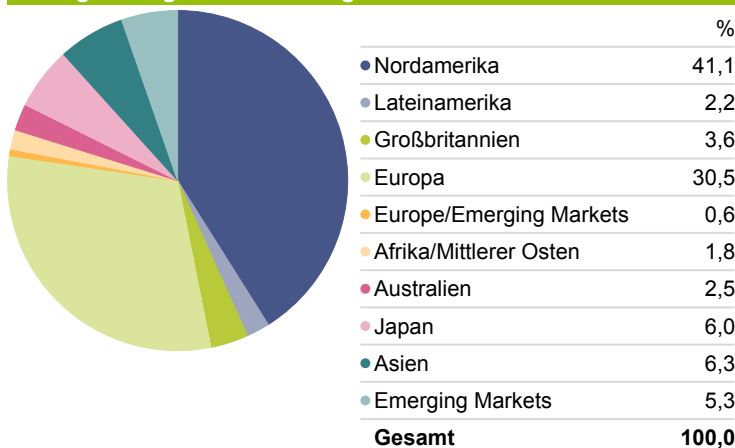
## Strategie - Aufteilung Anlageklassen



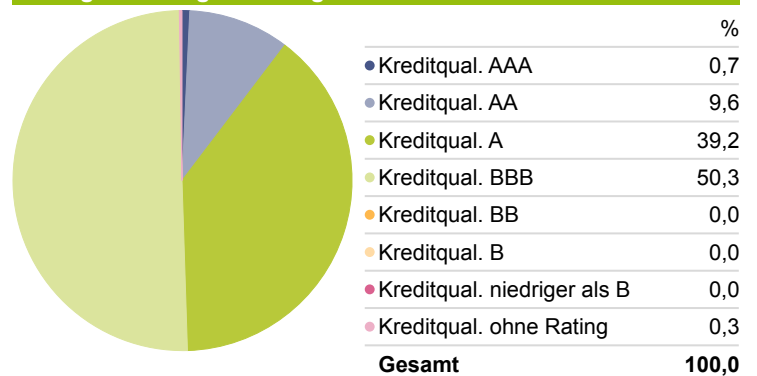
## Strategie - Branchenverteilung Aktien



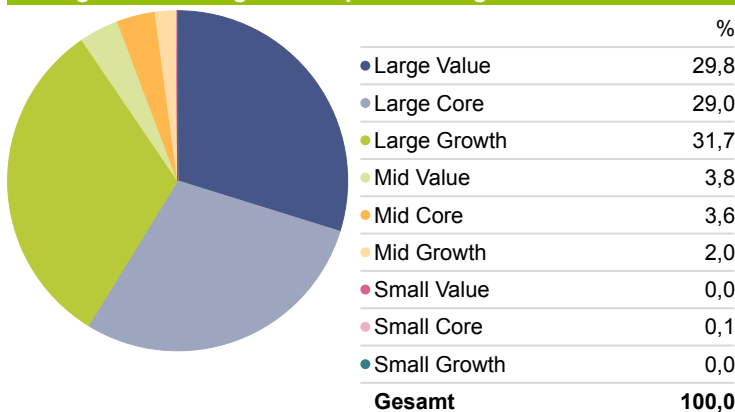
## Strategie - Regionenverteilung



## Strategie - Ratingaufteilung Anleihen



## Strategie - Verteilung Marktkapitalisierung/Stil Aktien



## Strategie - Fondsaufteilung

	Portfolio Gewichtung %
UBS ETF MSCI World SRI USD A dis	41,22
iShares € Corp Bond SRI 0-3yr ETF € Dist	24,82
X II ESG EUR Corporate Bond ETF 1D	14,64
UBS ETF MSCI EMU SRI EUR A dis	10,23
UBS ETF MSCI Emerging Mkts SRI USD A dis	9,08

## Zusätzliche Anmerkungen

„Vergleichsindex: 40% BBgBarc EUR Corporate Bonds 1-5Y TR EUR/60% MSCI World PR EUR

In den Renditekennzahlen sind bereits 1% Kosten für Servicegebühren, Depot und Rebalancingkosten enthalten. Bitte beachten Sie, dass es sich bei der obigen Darstellung einzig und allein um eine theoretische Betrachtung aus der Vergangenheit handelt. Die Vergangenheitsbetrachtung war nicht ausschlaggebend für die Zusammenstellung des Portfolios. Der Portfoliobacktest hat ausschließlich rein indikativen und informativen Charakter und lässt keinerlei Rückschlüsse auf zukünftige Entwicklungen des Portfolios oder einzelner Fonds aus diesem Portfolio zu. Der Backtest beinhaltet keine Aussagen über zukünftige Renditen und Erträge und stellt in keiner Weise eine Verpflichtung des Beraters oder der Investmentgesellschaften dar.“